



البوابة الإلكترونية
Ksu Portal



دليل المستخدم خدمة مكافأة التميز

جامعة الملك سعود

جميع حقوق الطبع محفوظة ©

الفهرس

3.....	نبدّه عن النظام
3.....	شاشة الدخول الي النظام
4.....	شاشة (مدير النظام)
5.....	شاشة اعدادات الخدمه
6.....	شاشة ممثلى لجنة التميز العلمى بالكلية
7.....	شاشة التعليمات
9.....	شاشة تقرير تفصيلى
11.....	شاشة تقرير إحصائى
12.....	شاشة مكافأة التميز
13.....	شاشة تقديم مكافأة براءة الاختراع
16.....	شاشة تقديم مكافأة علمية
18.....	شاشة تقديم مكافأة نشر علمى
21.....	شاشة تقديم مكافأة عمليات جراحية نادرة
25.....	شاشة تقديم مكافأة اكتشاف علمى
29.....	شاشة تقديم مكافأة اكتشاف طبى
32.....	عرض الطلب عن طريق(الإشعارات-الطلبات الوارده)
33.....	شاشة اعتماد رئيس القسم
34.....	شاشة اعتماد لجنة التميز العلمى بالكلية
41.....	شاشة اعتماد عميد الكلية
42.....	شاشة اعتماد اللجنة الدائمة للتميز العلمى المجلس العلمى
43.....	شاشة عمادة اعضاء هيئة التدريس
46.....	شاشة اعتماد لجنة التميز البحثى وجودة النشر
47.....	شاشة الاستعلام
49.....	شاشة الارشيف
50.....	شاشة الخروج من النظام

نبذه عن النظام

خدمة مكافأة التميز هي نظام إلكتروني لنيل مكافأة تميز لجائزة علمية أو جائزة نشر علمي أو جائزة براءة اختراع أو اكتشاف علمي أو اكتشاف طبي أو عقاقير أو مكافأة إجراء عملية جراحية نادرة

شاشة الدخول الي النظام

جامعة
الملك سعود
King Saud University

English عربي

نسيت كلمة المرور

دخول

إذا كنت من غير منسوبي الجامعة فعليك التسجيل كمستخدم جديد

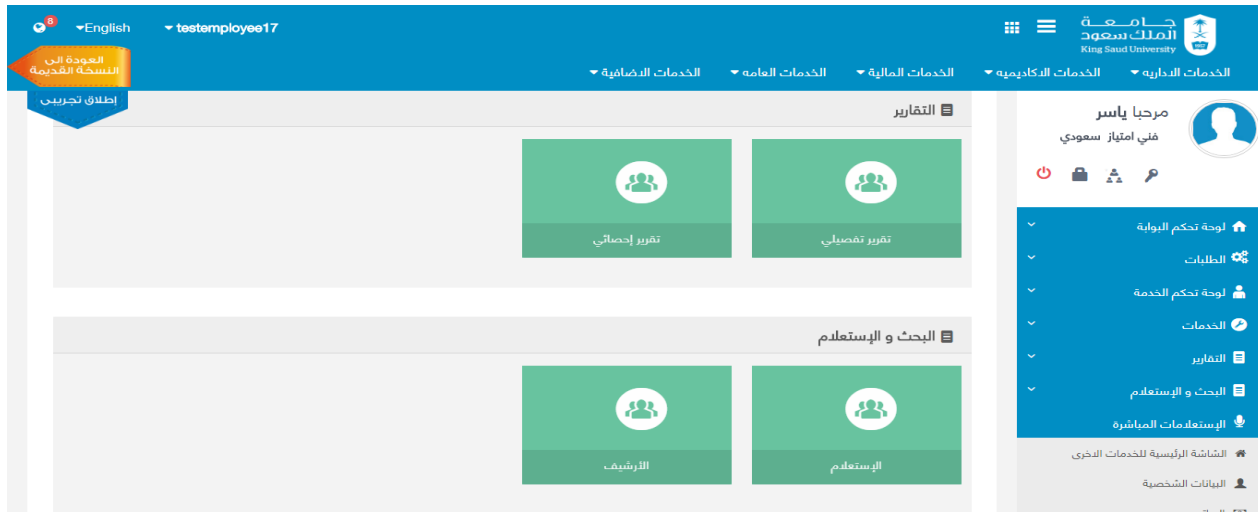
تسجيل كمستخدم جديد

شاشة الدخول الي النظام

الوصف :

الدخول على النظام من خلال بيانات البريد الإلكتروني للجامعة

شاشة (مدير النظام)



شاشة (مدير النظام)

الوصف :

تظهر هذه الشاشة والتي هي من صلاحيات مدير النظام بعد دخوله خدمه مكافأة التميز

الخطوات :

1- تسجيل الدخول على البوابة الإلكترونية.

2- اختر الخدمات العامة

3- اضغط على مكافأة التميز

شاشة اعدادات الخدمه



شاشة اعدادات الخدمه

الوصف :


يتم من خلال هذه الشاشة والتي هي من صلاحيات مدير النظام من إدخال اعدادات الخدمه

الخطوات :


1- تسجيل الدخول على البوابة الإلكترونية.



2- اختر




3- اضغط على



4- اضغط على

5- اختر القسم

6- اختر الكليه



7- اضغط على لحفظ البيانات



8- عند الضغط على يتم العوده الى الصفحه الرئيسيه لخدمه مكافأة التميز

شاشة ممثلي لجنة التميز العلمي بالكلية

English testemployee14
جامعة الملك سعود King Saud University

العودة إلى النسخة القديمة
الخدمات الادارية | الخدمات الاكاديمية | الخدمات المالية | الخدمات العامة | الخدمات الاضافية

الرئيسية < ممثلي لجنة التميز العلمي بالكلية < مكافأة التميز < البوابة الإلكترونية
مرحباً بكر
فني امتياز سعودي

اعدادات الخدمة - ممثلي لجنة التميز العلمي بالكلية

عدد النتائج : (9)

م	اسم الكلية - عربي	اسم الكلية - إنجليزي	تعديل	الأعضاء
1	كلية هندسه	b	تعديل	الأعضاء
2	الزراعة	m	تعديل	الأعضاء
3	العلوم - بنين	Science - Males	تعديل	الأعضاء
4	الطب		تعديل	الأعضاء
5	طب الاسنان		تعديل	الأعضاء
6	كلية الآداب	College of Arts	تعديل	الأعضاء
7	كلية العمارة والتخطيط	College of Architecture and Planning	تعديل	الأعضاء
8	العلوم - ذكور	Science College - Male	تعديل	الأعضاء
9	العلوم - بنات	Science - Females	تعديل	الأعضاء

← 1 →

العودة إلى القائمة >

شاشة ممثلي لجنة التميز العلمي بالكلية

الوصف :

يتم من خلال هذه الشاشة إدخال ممثلي لجنة التميز العلمي بالكلية والتي هي من صلاحيات مدير النظام

الخطوات :

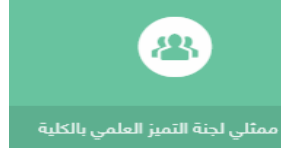
1- تسجيل الدخول على البوابة الإلكترونية.

الخدمات العامة

2- اختر

مكافأة التميز

3- اضغط على



ممثلي لجنة التميز العلمي بالكلية

4- اضغط على



الأعضاء

5- اضغط على يتم اظهار ممثلي اللجنة التميز العلمي عن هذه الكلية

إضافة جديد

تعديل

6- عند الضغط على يسمح للمدير بأضافة عضو او حذف عضو بالضغط على

يفتح شاشة اضافة عضو ادخل اسم العضو المراد اضافة ثم اضغط  يتم حفظ العضو بنجاح لحذف عضو يتم الضغط على  يتم حذف العضو.

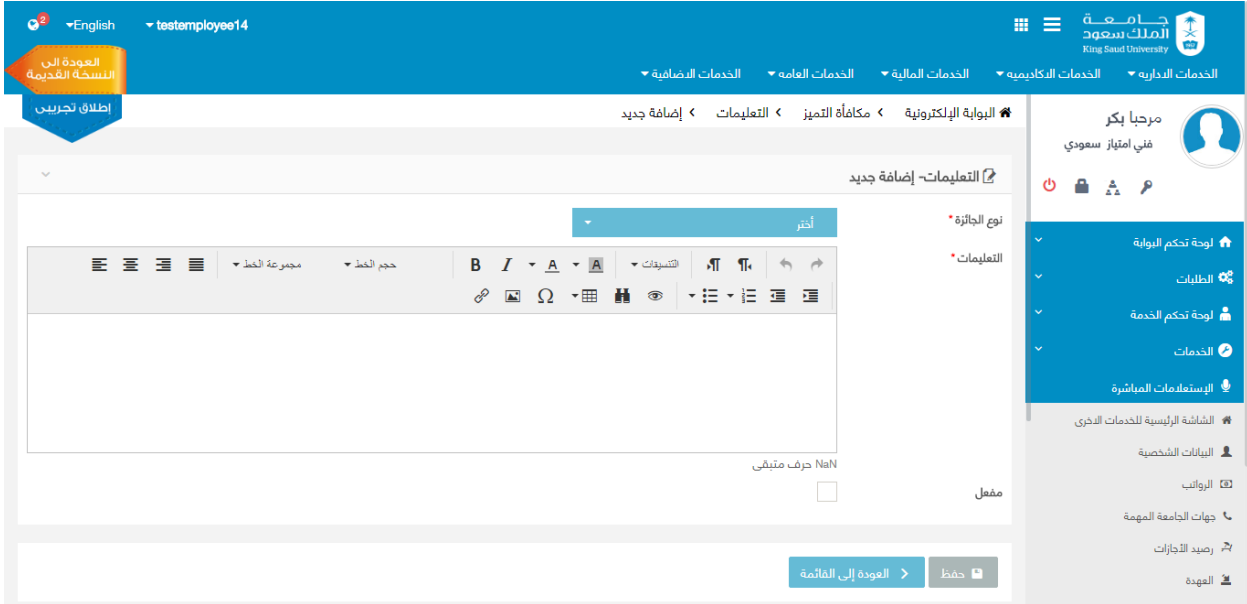
العودة إلى القائمة

7- عند الضغط على يتم العوده الى الصفحة الرئيسي لخدمه مكافأة التميز

شاشة التعليمات



شاشة التعليمات



شاشة اضافة تعليمات

الوصف :

يتم من خلال هذه الشاشة إدخال وتعديل وتفعيل وإلغاء تعليمات مكافأة التميز للجوائز المختلفة والتي هي من صلاحيات مدير النظام

الخطوات :

1- تسجيل الدخول على البوابة الإلكترونية.

الخدمات العامة

2- اختر

مكافأة التميز

3- اضغط على

التعليمات


4- اضغط على

5- اضغط على إضافة جديد يتم اظهار شاشة اضافة تعليمات

6- اختر نوع الجائزة

7- ادخل التعليمات

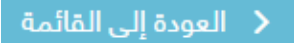
8- قم بتفعيل التعليمات

9- اضغط على  لحفظ البيانات

10- عند الضغط على  يتم العوده الى شاشة التعليمات

11- اضغط على  لتعديل التعليمات

12- اضغط على  لحذف التعليمات

13- عند الضغط على  يتم العوده الى الصفحة الرئيسيه لخدمه مكافأة التميز

شاشة تقرير تفصيلي

شاشة تقرير تفصيلي

الوصف :

من خلال هذه الشاشة يقوم كلا من مسؤول عمادة شؤون أعضاء هيئة التدريس والموظفين و مسؤول اللجنة الدائمة للتميز العلمي بطباعة التقارير التفصيلية

الخطوات :

1. تسجيل الدخول على البوابة الإلكترونية.

الخدمات العامة

2. اختر

مكافأة التميز

3. اضغط على



4. اضغط على

5. اختر الكلية

6. اختر تاريخ من

7. اختر تاريخ الى

طباعة

8. اضغط على لطباعة التقارير

9. اضغط على **تفريغ** لتفريغ جميع الحقول من البيانات

10. عند الضغط على **العودة إلى القائمة** يتم العودة الى الصفحة الرئيسية لخدمة مكافأة التميز

شاشة تقرير إحصائي

شاشة تقرير إحصائي

الوصف :

من خلال هذه الشاشة يقوم كلا من مسؤول اللجنة الدائمة للتميز العلمي و سكرتارية اللجنة الدائمة للتميز العلمي بطباعة التقارير الإحصائية

الخطوات :

1. تسجيل الدخول على البوابة الإلكترونية.

الخدمات العامة

2. اختر

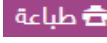
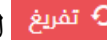

مكافأة التميز

3. اضغط على



تقرير إحصائي

4. اضغط على

5. اختر الكلية
6. اختر القسم
7. ادخل الرقم الوظيفي
8. اضغط على  طباعة لطباعة التقارير
9. اضغط على  تفرغ لتفرغ جميع الحقول من البيانات
10. عند الضغط على  العودة إلى القائمة يتم العودة الى الصفحة الرئيسيه لخدمة مكافأة التميز

شاشة مكافأة التميز

شاشة مكافأة التميز

الوصف :

هذه الشاشة تظهر لمقدم الطلب عند دخوله لخدمه مكافأة التميز

الخطوات :

1- تسجيل الدخول على البوابة الإلكترونية.

2- اختر الخدمات العامة

3- اضغط على مكافأة التميز

شاشة تقديم مكافأة براءة الاختراع

English taptest001

الخدمات الإدارية | الخدمات الأكاديمية | الخدمات المالية | الخدمات العامة | الخدمات الإضافية

البيانات الشخصية

777730746	الرقم الوظيفي
محمد سليمان عبدالله المقبل	الإسم
معيد	الرتبة العلمية
1033752534	رقم الهوية
taptest001	البريد الإلكتروني
كلية هندسه	الكلية
قسم الإتصالات	القسم
00966598287325	الجوال
التخصص الرئيسي	التخصص

الهاتف

بيانات الطلب

عنوان براءة الإختراع *

إسم مركز توثيق براءة الإختراع *

تاريخ وثيقة براءة الإختراع *

نوع البحث *
مفرد مشترك

تحميل وثيقة براءة الإختراع *

Browse

- يجب تحميل ملف واحد فقط من نوع pdf
- * يجب الا يزيد حجم الملف عن 10 ميجابايت لكي يتم تحميله بنجاح

بحث عن مرفق

تحميل كامل البحث *

Browse

- يجب تحميل ملف واحد فقط من نوع pdf
- * يجب الا يزيد حجم الملف عن 10 ميجابايت لكي يتم تحميله بنجاح

بحث عن مرفق

أقر ان البيانات التي قمت بتعبئتها في الإستمارة صحيحة ودقيقة

العودة إلى القائمة | إرسال | حفظ

ksu.edu.sa/EServices/ExcellenceReward/CopyrightRequest/Create

مرحباً محمد معيد

الطلبات | الخدمات | التقارير | البحث و الإستعلام

شاشة تقديم مكافأة براءة الاختراع

الوصف :

عند الدخول على الشاشة يقوم مقدم الطلب (عضو هيئة تدريس سعودي على رأس العمل) بأدخال بيانات الطلب

الخطوات :

1. تسجيل الدخول على البوابة الإلكترونية.

الخدمات العامة ▾

2. اختر

مكافأة التميز

3. اضغط على



طلب تقديم مكافأة براءة اختراع

4. اضغط على

؟ التعليمات

5. عند الضغط على يتم عرض التعليمات

6. ادخل الهاتف

7. ادخل عنوان براءة الاختراع

8. ادخل اسم مركز توثيق براءة الاختراع

9. اختر تاريخ وثيقة براءة الاختراع

10. اختر نوع البحث (مفرد , مشترك)

في حالة اختيار مشترك يجب ادخال العدد الكلي للمشاركين والمتقدم

11. تحميل وثيقة براءة الاختراع عن طريق الضغط على  تحميل الملف او عن طريق البحث عن

ملفات تم تحميلها مسبقا بالضغط على  بحث عن مرفق تحميل الملف من نوع (pdf) ويجب ان لا يزيد حجم الملف عن 10 ميغا

12. تحميل كامل البحث عن طريق الضغط على  تحميل الملف او عن طريق البحث عن ملفات

تم تحميلها مسبقا بالضغط على  بحث عن مرفق تحميل الملف من نوع (pdf) ويجب ان لا يزيد حجم الملف عن 10 ميغا

13. الاقرار بأن البيانات التي قمت بتعبئتها في الإستمارة صحيحة ودقيقة

14. اضغط على  حفظ لحفظ البيانات
15. اضغط على  إرسال لإرسال الطلب الى رئيس القسم
16. عند الضغط على  العودة إلى القائمة يتم العودة الى الصفحة الرئيسية لخدمة مكافأة التميز

شاشة تقديم مكافأة علمية

English taptest001

العودة للنسخة
إطلاق

الخدمات الإدارية | الخدمات الأكاديمية | الخدمات المالية | الخدمات العامة | الخدمات الإضافية

مرحباً محمد
 معيد

الطلبات
 الخدمات
 التقارير

البيانات الشخصية

الرقم الوظيفي	777730746
الاسم	محمد سليمان عبدالله المقبل
الرتبة العلمية	معيد
رقم الهوية	1033752534
البريد الإلكتروني	taptest001
الكلية	كلية هندسة
القسم	قسم الاتصالات
الجوال	00966598287325
التخصص	التخصص الرئيسي

الهاتف

بيانات الطلب

اسم الجائزة *

الجهة المانحة وعنوانها *

الموقع الإلكتروني للجائزة *

تاريخ منح الجائزة *

نوع الجائزة *

تحميل شهادة منح الجائزة *

مفرد مشترك

Browse

يجب تحميل ملف واحد فقط من نوع pdf

* يجب ألا يزيد حجم الملف عن 10 ميجابايت لكي يتم تحميله بنجاح

بحث عن مرفق

أقر ان البيانات التي قمت بتعبئتها في الإستمارة صحيحة ودقيقة

العودة إلى القائمة > إرسال > حفظ

شاشة تقديم مكافأة علمية

الوصف :

عند الدخول على الشاشة يقوم مقدم الطلب (عضو هيئة تدريس سعودي على رأس العمل) بأدخال بيانات الطلب

الخطوات :

1. تسجيل الدخول على البوابة الإلكترونية.

الخدمات العامة

2. اختر

مكافأة التميز

3. اضغط على



طلب تقديم مكافأة علمية

4. اضغط على

التعليمات

5. عند الضغط على يتم عرض التعليمات

6. ادخل الهاتف

7. ادخل اسم الجائزة


8. ادخل الجهة المانحة وعنوانها


9. ادخل الموقع الالكتروني للجائزة

10. اختر تاريخ منح الجائزة

11. اختر نوع الجائزة (مفرد , مشترك)


في حالة اختيار مشترك يجب ادخال العدد الكلي للمشاركين والمتقدم

12. تحميل شهادة منح الجائزة عن طريق الضغط على  تحميل الملف او عن طريق البحث عن

ملفات تم تحميلها مسبقا بالضغط على  بحث عن مرفق

تحميل الملف من نوع(pdf)ويجب ان لا يزيد حجم الملف عن 10 ميغا

13. الاقرار بأن البيانات التي قمت بتعبئتها في الإستمارة صحيحة ودقيقة

14. اضغط على  حفظ لحفظ البيانات

15. اضغط على  لإرسال الطلب الى رئيس القسم

العودة إلى القائمة

16. عند الضغط على يتم العودة الى الصفحة الرئيسية لخدمة مكافأة التميز

شاشة تقديم مكافأة نشر علمي

English taptest001

العودة
النسخة ال
إطلاق تج

الخدمات الإدارية | الخدمات الأكاديمية | الخدمات المالية | الخدمات العامة | الخدمات الإضافية

البوابة الإلكترونية | مكافأة التميز | طلب تقديم مكافأة نشر علمي | تقديم طلب

مرحباً محمد
معيد

الطلبات | الخدمات | التقارير | البحث و الإستعلام

البيانات الشخصية

الرقم الوظيفي	777730746
الاسم	محمد سليمان عبدالله المقبل
الرتبة العلمية	معيد
رقم الهوية	1033752534
القسم	قسم الإتصالات
الكلية	كلية هندسة
البريد الإلكتروني	taptest001
الجوال	00966598287325
التخصص	التخصص الرئيسي

الهاتف

بيانات الطلب

عنوان البحث *
اسم المجلة *
عدد المجلة *
نوع البحث *
تحميل كامل البحث *

مفرد مشترك

Browse
يجب تحميل ملف واحد فقط من نوع pdf
*يجب ان يزيد حجم الملف عن 10 ميجابايت لكي يتم تحميله بنجاح

بحث عن مرفق

رقم الصفحة الاولى من البحث *
تاريخ النشر *

أقر ان البيانات التي قمت بتعبئتها في الإستمارة صحيحة ودقيقة

العودة إلى القائمة | إرسال | حفظ

شاشة تقديم مكافأة نشر علمي

الوصف :

عند الدخول على الشاشة يقوم مقدم الطلب (عضو هيئة تدريس سعودي او غير سعودي على رأس العمل) بأدخال بيانات الطلب

الخطوات :

1. تسجيل الدخول على البوابة الإلكترونية.

الخدمات العامة ▼

2. اختر

مكافأة التميز

3. اضغط على



طلب تقديم مكافأة نشر علمي

4. اضغط على

5. عند الضغط على **؟ التعليمات** يتم عرض التعليمات

6. ادخل الهاتف

7. ادخل عنوان البحث

8. ادخل اسم المجلة

9. ادخل عدد المجلة

10. اختر نوع البحث (مفرد , مشترك)

في حالة اختيار مشترك يجب ادخال العدد الكلي للمشاركين والمتقدم

11. تحميل كامل البحث عن طريق الضغط على **↑ تحميل الملف** او عن طريق البحث عن ملفات

تم تحميلها مسبقا بالضغط على **🔍 بحث عن مرفق** تحميل الملف من

نوع(pdf) ويجب ان لا يزيد حجم الملف عن 10 ميغا

12. ادخل رقم الصفحة الاولى من البحث

13. اختر تاريخ النشر

14. الاقارباًن البيانات التي قمت بتعبئتها في الإستمارة صحيحة ودقيقة

15. اضغط على **حفظ** لحفظ البيانات

16. اضغط على **إرسال** لإرسال الطلب الى رئيس القسم اذا كان مقدم الطلب عضو هيئة

تدريس سعودى اما اذا كان مقدم الطلب عضو هيئة تدريس غير سعودى يتم ارسال الطلب الى لجنة التميز البحثى وجودة النشر التابعه للمجلس العلمى

17. عند الضغط على [العودة إلى القائمة](#) > يتم العودة الى الصفحة الرئيسيه لخدمة مكافأة التميز

شاشة تقديم مكافأة عمليات جراحية نادرة

English taptest001

العودة للنسخة
الخدمات الإدارية | الخدمات الأكاديمية | الخدمات المالية | الخدمات العامة | الخدمات الإضافية

البوابة الإلكترونية < مكافأة التميز < طلب تقديم مكافأة عمليات جراحية تادره < تقديم طلب

التعليمات

البيانات الشخصية

777730746	الرقم الوظيفي
محمد سليمان عبدالله المقبل	الإسم
معيد	الرتبة العلمية
1033752534	رقم الهوية
taptest001	البريد الإلكتروني
كلية هندسه	الكلية
قسم الإتصالات	القسم
00966598287325	الجوال
التخصص الرئيسي	التخصص
	الهاتف

مرحبا محمد
معيد

الطلبات
الخدمات

- طلب تقديم مكافأة براءة إختراع
- طلب تقديم مكافأة علمية
- طلب تقديم مكافأة نشر علمي
- طلب تقديم مكافأة عمليات جراحية تادره
- طلب تقديم مكافأة اكتشاف علمي
- طلب تقديم مكافأة اكتشاف طبي

التقارير
البحث و الإستعلام

بيانات الطلب

إسم العملية الجراحية *

عنوان البحث المنشور
المرفق للعملية *

تاريخ إنجاز العملية *

تحميل موافقة لجنة
الأخلاقيات *

هل العملية مقترنه بحث
علمي منشور في مجلة
علمية محكمة ضمن الفئة
أ أو الفئة ب *

إسم المجلة *

عدد المجلة *

رقم الصفحة الأولي من
البحث *

تاريخ النشر *

نوع البحث *

تحميل كامل البحث
المرفق للعملية *

أقر ان البيانات التي قمت بتعبئتها في الإستمارة صحيحة ودقيقة

العودة إلى القائمة > إرسال إرسال حفظ حفظ

شاشة تقديم مكافأة عمليات جراحية نادرة

الوصف :

عند الدخول على الشاشة يقوم مقدم الطلب (عضو هيئة تدريس سعودي على رأس العمل) بأدخال بيانات الطلب

الخطوات :

1. تسجيل الدخول على البوابة الإلكترونية.

الخدمات العامة

2. اختر

مكافأة التميز

3. اضغط على



طلب تقديم مكافأة عمليات جراحية تادره

4. اضغط على

؟ التعليمات

5. عند الضغط على يتم عرض التعليمات

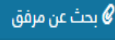
6. ادخل الهاتف

7. ادخل اسم العملية الجراحية

8. ادخل عنوان البحث المنشور المرافق للعملية

9. اختر تاريخ انجاز العملية

10. تحميل موافقة لجنة الاخلاقيات عن طريق الضغط على  تحميل الملف او عن طريق البحث

عن ملفات تم تحميلها مسبقا بالضغط على  بحث عن مرفق تحميل الملف من نوع pdf ويجب ان لا يزيد حجم الملف عن 10 ميغا

11. اختر هل العملية مقترنه ببحث علمي منشور في مجلة علمية محكمة ضمن الفئة أ او الفئة ب (نعم - لا)

في حالة اختيار (لا) لا يمكن اكمال الطلب

12. ادخل اسم المجلة


13. ادخل عدد المجلة

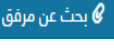
14. ادخل رقم الصفحة الاولى من البحث

15. اختر تاريخ النشر


16. اختر نوع البحث (مفرد , مشترك)

في حالة اختيار مشترك يجب ادخال العدد الكلي للمشاركين والمتقدم


17. تحميل كامل البحث المرافق للعملية عن طريق الضغط على  تحميل الملف او عن طريق

البحث عن ملفات تم تحميلها مسبقا بالضغط على  بحث عن مرفق تحميل الملف من نوع pdf ويجب ان لا يزيد حجم الملف عن 10 ميغا

18. الاقارباًن البيانات التي قمت بتعبئتها في الإستمارة صحيحة ودقيقة

19. اضغط على  حفظ لحفظ البيانات

20. اضغط على  لإرسال الطلب الى رئيس القسم

21. عند الضغط على  العودة إلى القائمة يتم العودة الى الصفحة الرئيسية لخدمة مكافأة التميز

شاشة تقديم مكافأة اكتشاف علمي



The screenshot shows the user interface of the King Saud University portal. The user is logged in as 'Mohamed Seliman Abdallah Al-Maqbil' (معيد محمد سليمان عبدالله المقبل). The 'Personal Information' (البيانات الشخصية) section is expanded, displaying the following details:

الرقم الوظيفي	777730746
الاسم	محمد سليمان عبدالله المقبل
الرتبة العلمية	معيد
رقم الهوية	1033752534
القسم	قسم الإتصالات
الكلية	كلية هندسه
البريد الإلكتروني	taptest001
الجوال	00966598287325
التخصص	التخصص الرئيسي
الهاتف	

The right sidebar contains navigation options for 'Requests' (الطلبات) and 'Services' (الخدمات), with a list of actions such as 'Request a scientific award certificate' (طلب تقديم مكافأة براءة إختراع) and 'Request a scientific award certificate' (طلب تقديم مكافأة علمية).



بيانات الطلب

عنوان البحث المنشور
المرفق للاكتشاف
العلمي *

نعم لا

هل الاكتشاف العلمي
مقترن ببحث علمي؟ *

نعم لا

هل الاكتشاف مسجل في
أحد المراكز المتخصصة؟ *

نعم لا

هل الاكتشاف معتمد من
المجلس العلمي؟ *

Browse

تحميل موافقة المجلس
العلمي *

- يجب تحميل ملف واحد فقط من نوع pdf
- * يجب الا يزيد حجم الملف عن 10 ميغابايت لكي يتم تحميله بنجاح

بحث عن مرفق

تاريخ تسجيل الاكتشاف
أو اعتماده من المجلس
العلمي *

اسم المجلة *

عدد المجلة *

رقم الصفحة الأولى من
البحث *

تاريخ نشر البحث المرفق
للاكتشاف العلمي *

نوع البحث *

مفرد مشترك

Browse

تحميل وثيقة الاكتشاف
العلمي *

- يجب تحميل ملف واحد فقط من نوع pdf
- * يجب الا يزيد حجم الملف عن 10 ميغابايت لكي يتم تحميله بنجاح

بحث عن مرفق

Browse

تحميل وثيقة البحث
المنشور المرفق
للاكتشاف العلمي *

- يجب تحميل ملف واحد فقط من نوع pdf
- * يجب الا يزيد حجم الملف عن 10 ميغابايت لكي يتم تحميله بنجاح

بحث عن مرفق

أقر ان البيانات التي قمت بتعبئتها في الإستمارة صحيحة ودقيقة

العودة إلى القائمة >

إرسال

حفظ

شاشة تقديم مكافأة اكتشاف علمي

الوصف :

عند الدخول على الشاشة يقوم مقدم الطلب (عضو هيئة تدريس سعودي على راس العمل) بأدخال بيانات الطلب

الخطوات :

1. تسجيل الدخول على البوابة الإلكترونية.

الخدمات العامة

2. اختر

مكافأة التميز

3. اضغط على



طلب تقديم مكافأة اكتشاف علمي

4. اضغط على

5. عند الضغط على **؟ التعليمات** يتم عرض التعليمات

6. ادخل الهاتف

7. ادخل عنوان البحث المنشور المرافق للاكتشاف العلمي

8. اختر هل الاكتشاف العلمي مقترن ببحث علمي؟ (نعم - لا)

في حالة اختيار (لا) لا يمكن اكمال الطلب

9. اختر هل الاكتشاف مسجل في أحد المراكز المتخصصة؟ (نعم - لا)

في حالة اختيار (نعم) يجب ادخال اسم مركز تسجيل الاكتشاف , اما في حالة اختيار (لا) يجب اختيار هل الاكتشاف معتمد من المجلس العلمي؟ (نعم - لا)

في حالة اختيار (لا) لا يمكن اكمال الطلب , اما في حالة اختيار (نعم) يجب تحميل موافقة

المجلس العلمي عن طريق الضغط على **تحميل الملف** او عن طريق البحث عن ملفات تم

تحميلها مسبقا بالضغط على **بحث عن مرفق** تحميل الملف من نوع pdf ويجب

شان لا يزيد حجم الملف عن 10 ميجا

10. اختر تاريخ تسجيل الاكتشاف أو اعتماد من المجلس العلمي
11. ادخل اسم المجلة
12. ادخل عدد المجلة
13. ادخل رقم الصفحة الاولى من البحث
14. اختر تاريخ نشر البحث المرافق للاكتشاف العلمي
15. اختر نوع البحث (مفرد , مشترك)
في حالة اختيار مشترك يجب ادخال العدد الكلي للمشاركين والمتقدم
16. تحميل تحميل وثيقة الاكتشاف العلمي عن طريق الضغط على  تحميل الملف او عن طريق البحث عن ملفات تم تحميلها مسبقا بالضغط على  بحث عن مرفق تحميل الملف من نوع pdf ويجب ان لا يزيد حجم الملف عن 10 ميغا
17. تحميل وثيقة البحث المنشور المرافق للاكتشاف العلمي عن طريق الضغط على  تحميل الملف او عن طريق البحث عن ملفات تم تحميلها مسبقا بالضغط على  بحث عن مرفق تحميل الملف من نوع (pdf) ويجب ان لا يزيد حجم الملف عن 10 ميغا
18. الاقرار بأن البيانات التي قمت بتعبئتها في الإستمارة صحيحة ودقيقة
19. اضغط على  حفظ لحفظ البيانات
20. اضغط على  إرسال لإرسال الطلب الى رئيس القسم
21. عند الضغط على  العودة إلى القائمة يتم العودة الى الصفحة الرئيسيه لخدمة مكافأة التميز

شاشة تقديم مكافأة اكتشاف طبي

English
taptest001

جامعة الملك سعود

الخدمات الإدارية
الخدمات الأكاديمية
الخدمات المالية
الخدمات العامة
الخدمات الإضافية

البوابة الإلكترونية
مكافأة التميز
طلب تقديم مكافأة اكتشاف طبي
تقديم طلب

البيانات الشخصية

777730746	الرقم الوظيفي
محمد سليمان عبدالله المقبل	الاسم
معيد	الرتبة العلمية
1033752534	رقم الهوية
قسم الاتصالات	القسم
كلية هندسه	الكلية
taptest001	البريد الإلكتروني
00966598287325	الجوال
التخصص الرئيسي	التخصص
	الهاتف

مرحباً محمد
معيد

التعليمات

الطلبات

الخدمات

طلب تقديم مكافأة براءة إختراع

طلب تقديم مكافأة علمية

طلب تقديم مكافأة نشر علمي

طلب تقديم مكافأة عمليات جراحية نادره

طلب تقديم مكافأة اكتشاف علمي

طلب تقديم مكافأة اكتشاف طبي

التقارير

البحث و الإستعلام

بيانات الطلب

طبي تقنية حيوية عقاقير طبية

عنوان الاكتشاف

اسم مركز تسجيل الاكتشاف

تاريخ تسجيل الاكتشاف

هل الاكتشاف مسجل في احد المراكز الواردة في ضوابط الصرف

نوع البحث

مفرد مشترك

تحميل وثيقة تسجيل الاكتشاف

Browse

يجب تحميل ملف واحد فقط من نوع pdf

* يجب الا يزيد حجم الملف عن 10 ميجابايت لكي يتم تحميله بنجاح

بحث عن مرفق

تصنيف الاكتشاف *

عنوان الاكتشاف *

اسم مركز تسجيل الاكتشاف *

تاريخ تسجيل الاكتشاف *

هل الاكتشاف مسجل في احد المراكز الواردة في ضوابط الصرف *

نوع البحث *

تحميل وثيقة تسجيل الاكتشاف *

تحميل البحث المقترن* Browse

- يجب تحميل ملف واحد فقط من نوع pdf
- * يجب ألا يزيد حجم الملف عن 10 ميجابايت لكي يتم تحميله بنجاح

بحث عن مرفق

أقر ان البيانات التي قمت بتعبئتها في الإستمارة صحيحة ودقيقة

العودة إلى القائمة > إرسال حفظ

شاشة تقديم مكافأة اكتشاف طبي

الوصف :

عند الدخول على الشاشة يقوم مقدم الطلب (عضو هيئة تدريس سعودي على راس العمل) بأدخال بيانات الطلب

الخطوات :

1. تسجيل الدخول على البوابة الإلكترونية.

2. اختر الخدمات العامة

3. اضغط على مكافأة التميز

4. اضغط على طلب تقديم مكافأة اكتشاف طبي

5. عند الضغط على التعليمات يتم عرض التعليمات

6. ادخل الهاتف

7. اختر تصنيف الاكتشاف

8. ادخل عنوان الاكتشاف

9. ادخل اسم مركز تسجيل الاكتشاف

10. اختر تاريخ تسجيل الاكتشاف
11. اختر هل الاكتشاف مسجل في احد المراكز الواردة في ضوابط الصرف
12. اختر نوع البحث (مفرد , مشترك)
في حالة اختيار مشترك يجب ادخال العدد الكلي للمشاركين والمتقدم
13. تحميل وثيقة تسجيل الاكتشاف عن طريق الضغط على  تحميل الملف او عن طريق البحث عن ملفات تم تحميلها مسبقا بالضغط على  بحث عن مرفق تحميل الملف من نوع pdf ويجب ان لا يزيد حجم الملف عن 10 ميغا
14. تحميل البحث المقترن عن طريق الضغط على  تحميل الملف او عن طريق البحث عن ملفات تم تحميلها مسبقا بالضغط على  بحث عن مرفق تحميل الملف من نوع pdf ويجب ان لا يزيد حجم الملف عن 10 ميغا
15. الاقاربان البيانات التي قمت بتعبئتها في الإستمارة صحيحة ودقيقة
16. اضغط على  حفظ لحفظ البيانات
17. اضغط على  لإرسال الطلب الى رئيس القسم
18. عند الضغط على  العودة إلى القائمة يتم العودة الى الصفحة الرئيسية لخدمة مكافأة التميز

عرض الطلب عن طريق (الإشعارات-الطلبات الواردة)

عرض الطلب عن طريق الإشعارات

شاشة الطلبات الواردة

الوصف :

يمكن عرض تفاصيل الطلب عن طريق الإشعارات او الطلبات الواردة

الخطوات :

1- تسجيل الدخول على البوابة الإلكترونية.

2- يتم عرض تفاصيل الطلب المراد إتخاذ إجراء عليه من شاشة الطلبات الواردة عن طريق الضغط على التفاصيل

3- يمكن عرض الاجراءات التي تم اتخاذها على الطلب في شاشة الطلبات الواردة عن طريق الضغط على

إجراءات الطلب

شاشة اعتماد رئيس القسم

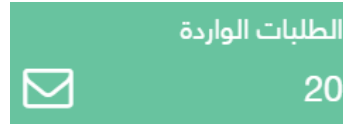
شاشة اعتماد رئيس القسم

الوصف :

يتم من خلال هذه الشاشة اعتماد رئيس القسم بأدخال الموافقة وإرسال الطلب إلى مسؤول لجنة التميز العلمي بالكلية أو عدم الموافقة وذكر السبب وإرجاع الطلب إلى مقدم الطلب.

الخطوات :

1- تسجيل الدخول على البوابة الإلكترونية.



2- اختر شاشة

3- اضغط على **التفاصيل** لعرض تفاصيل الطلب المراد اتخاذ اجراء عليه

4- اضغط على **إجراءات الطلب** لعرض خط سير اجراءات الطلب

5- اختر التوصيه بالموافقة او الرفض

(في حاله التوصيه بالموافقه فيتم ارسال الطلب لمسؤول لجنة التميز العلمي بالكلية, اما في حاله الرفض فيتم ارسال الطلب لمقدم الطلب للتعديل ولابد من ذكر السبب)

6- ادخل رقم الجلسة

7- اختر تاريخ الجلسة

8- ادخل السبب

9- اضغط على [إرسال](#) لإرسال الطلب بناء على التوصية

10- عند الضغط على [العودة إلى القائمة](#) يتم العودة الى الطلبات الواردة

شاشة اعتماد لجنة التميز العلمي بالكلية

طلب مكافأة براءة الاختراع

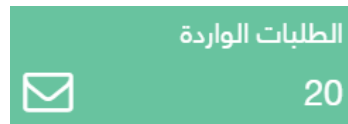
طلب مكافأة براءة الاختراع

الوصف :

يتم من خلال هذه الشاشة اعتماد مسؤول لجنة التميز بالكلية بإدخال بيانات عن الجائزة وتصنيفها ويتم في هذه الشاشة حساب نصيب مقدم الطلب في الجائزة.

الخطوات :

1- تسجيل الدخول على البوابة الإلكترونية.



2- اختر شاشة

3- اضغط على [التفاصيل](#) لعرض تفاصيل الطلب المراد اتخاذ اجراء عليه

- 4- اضغط على **تأ إجراءات الطلب** لعرض خط سير اجراءات الطلب
- 5- اختر براءة الإختراع موثقة لدي احد المراكز المشار اليها في ضوابط الصرف
- 6- اختر براءة الإختراع ناتجة عن بحث علمي محكم أو نتج عنها بحث علمي محكم
- 7- اختر تسجيل براءة الإختراع
- 8- ادخل العدد الكلي للمشاركين والمتقدم (اذا كان نوع الطلب مشترك)
- 9- ادخل الملاحظات
- 10- اضغط على **إرسال** لارسال الطلب الى عميد الكلية
- 11- عند الضغط على **العودة إلى القائمة** يتم العودة الى الطلبات الواردة

طلب مكافأة علمية

testemployee15 English

العودة الى النسخة القديمة اطلاق تجريبي

الخدمات الادارية الخدمات الاكاديمية الخدمات المالية الخدمات العامة الخدمات الاضافية

مرحبا محمد أستاذ مساعد

إعتماد الطلبات

نعم لا

الجائزة مدرجة ضمن قوائم الجوائز المعتمدة من الهيئة الوطنية للتقويم والاعتماد الأكاديمي

تصنيف الجائزة

نصيب المتقدم في الجائزة

ملحظات

محلية إقليمية عالمية

255 حرف متبقي

العودة إلى القائمة إرسال

الطلبات الخدمات الاستعلامات المباشرة الشاشة الرئيسية للخدمات الأخرى البيانات الشخصية الرواتب جهات الجامعة المهمة رصيد الأجازات العهدة التقويم الجامعي

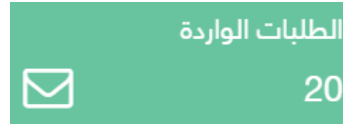
طلب مكافأة علمية

الوصف :

يتم من خلال هذه الشاشة اعتماد مسؤول لجنة التميز بالكلية بإدخال بيانات عن الجائزة وتصنيفها ويتم في هذه الشاشة حساب نصيب مقدم الطلب في الجائزة.

الخطوات :

1- تسجيل الدخول على البوابة الإلكترونية.



2- اختر شاشة

3- اضغط على [التفاصيل](#) لعرض تفاصيل الطلب المراد اتخاذ اجراء عليه

4- اضغط على [إجراءات الطلب](#) لعرض خط سير اجراءات الطلب

5- اختر الجائزة مدرجة ضمن قوائم الجوائز المعتمدة من الهيئة الوطنية للتقويم والإعتماد الاكاديمي

6- اختر تصنيف الجائزة

7- ادخل العدد الكلي للمشاركين والمتقدم (اذا كان نوع الطلب مشترك)

8- ادخل الملاحظات

9- اضغط على [إرسال](#) لارسال الطلب الى عميد الكلية

10- عند الضغط على [العودة إلى القائمة](#) يتم العودة الى الطلبات الواردة

طلب مكافأة نشر علمي

طلب مكافأة نشر علمي

الوصف :

يتم من خلال هذه الشاشة اعتماد مسؤول لجنة التميز بالكلية بإدخال بيانات عن الجائزة وتصنيفها ويتم في هذه الشاشة حساب نصيب مقدم الطلب في الجائزة.

الخطوات :

- 1- تسجيل الدخول على البوابة الإلكترونية.
- 2- اختر شاشة **الطلبات الواردة** 20 
- 3- اضغط على **التفاصيل**  لعرض تفاصيل الطلب المراد اتخاذ اجراء عليه
- 4- اضغط على **إجراءات الطلب**  لعرض خط سير اجراءات الطلب
- 5- اختر هل المجلة ضمن القوائم الواردة من الهيئة الوطنية للتقويم والاعتماد الاكاديمي
- 6- اختر هل المجلة ضمن القوائم الواردة من الهيئة الوطنية للتقويم والاعتماد الاكاديمي
- 7- اختر نوع البحث (مفرد , مشترك)
- في حالة اختيار مشترك يجب ادخال العدد الكلي للمشاركين والمتقدم
- 8- اختر تصنيف النشر
- 9- ادخل الملاحظات
- 10- اضغط على **إرسال**  لارسال الطلب الى عميد الكلية
- 11- عند الضغط على **العودة إلى القائمة**  يتم العودة الى الطلبات الواردة

طلب مكافأة عمليات جراحية نادرة

English testemployee15 جامعة الملك سعود King Saud University

الخدمات الإدارية الخدمات الأكاديمية الخدمات المالية الخدمات العامة الخدمات الإضافية

العودة إلى النسخة القديمة إطلاق تجريبي

التفاصيل
11:31:03 25/10/38
تم اعتماد الطلب من رئيس القسم
محمد سليمان عبدالله المقبل

إعتماد الطلبات

تصنيف المجلة ضمن الضوابط المرعيه * أ ب ج (غير مستحق) د (Natural & Science)

هل العملية الجراحية تتضمن تطور غير مسبوق في الجراحة * نعم لا

نصيب المتقدم في الجائزة * %

ملاحظات

مرحبا محمد

أستاذ مساعد

الطلبات

الخدمات

الإستعلامات المباشرة

الشاشة الرئيسية للخدمات الأخرى

البيانات الشخصية

الرواتب

جهات الجامعة المهمة

رصيد الأجازات

العودة

التقويم الجامعي

العودة إلى القائمة إرسال

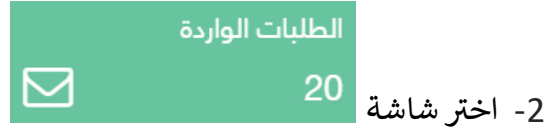
طلب مكافأة عمليات جراحية نادرة

الوصف :

يتم من خلال هذه الشاشة اعتماد مسؤول لجنة التميز بالكلية بإدخال بيانات عن الجائزة وتصنيفها ويتم في هذه الشاشة حساب نصيب مقدم الطلب في الجائزة.

الخطوات :

1- تسجيل الدخول على البوابة الإلكترونية.



2- اختر شاشة
3- اضغط على **التفاصيل** لعرض تفاصيل الطلب المراد اتخاذ اجراء عليه

4- اضغط على **إجراءات الطلب** لعرض خط سير اجراءات الطلب

5- اختر تصنيف المجلة ضمن الضوابط المرعيه

6- اختر هل العملية الجراحية تتضمن تطور غير مسبوق في الجراحة

7- ادخل العدد الكلي للمشاركين والمتقدم (اذا كان نوع الطلب مشترك)

8- ادخل الملاحظات

9- اضغط على **إرسال** لارسال الطلب الى عميد الكلية

10- عند الضغط على **العودة إلى القائمة** يتم العودة الى الطلبات الواردة

طلب مكافأة اكتشاف علمي

طلب مكافأة اكتشاف علمي

الوصف :

يتم من خلال هذه الشاشة اعتماد مسؤول لجنة التميز بالكلية بإدخال بيانات عن الجائزة وتصنيفها ويتم في هذه الشاشة حساب نصيب مقدم الطلب في الجائزة.

الخطوات :

- 1- تسجيل الدخول على البوابة الإلكترونية.
- 2- اختر شاشة  الطلبات الواردة 20
- 3- اضغط على  التفاصيل لعرض تفاصيل الطلب المراد اتخاذ اجراء عليه
- 4- اضغط على  إجراءات الطلب لعرض خط سير اجراءات الطلب
- 5- اختر هل الاكتشاف مقترن ببحث علمي منشور في مجلة علمية متميزة محكمة
- 6- اختر تصنيف وعاء النشر ضمن الضوابط المرعية
- 7- اختر تصنيف النشر
- 8- ادخل العدد الكلي للمشاركين والمتقدم (اذا كان نوع الطلب مشترك)
- 9- ادخل الملاحظات
- 10- اضغط على  إرسال لارسال الطلب الى عميد الكلية
- 11- عند الضغط على  العودة إلى القائمة يتم العودة الى الطلبات الواردة

طلب مكافأة اكتشاف طبي

English testemployee15

العودة إلى النسخة القديمة
إطلاق تجريب

الخدمات الإدارية
الخدمات الأكاديمية
الخدمات المالية
الخدمات العامة
الخدمات الإضافية

إعتماد الطلبات

هل الاكتشاف مسجل في احد المراكز الواردة في ضوابط الصرف * نعم لا

هل الاكتشاف ناتج عن بحث علمي محكم او نتج عنها بحث علمي محكم * نعم لا

عدد المشاركين في الاكتشاف مع المتقدم *

نسبب المتقدم في الاكتشاف *

ملحظات

265 حرف مئبقى

مرحباً محمد
أستاذ مساعد

الطلبات

الخدمات

الاستعلامات المباشرة

الشاشة الرئيسية للخدمات الأخرى

البيانات الشخصية

الرواتب

جهات الجامعة المهمة

رصيد الأجازات

المهدة

التقويم الجامعي

إرسال
العودة إلى القائمة >

طلب مكافأة اكتشاف طبي

الوصف :

يتم من خلال هذه الشاشة اعتماد مسؤول لجنة التميز بالكلية بإدخال بيانات عن الجائزة وتصنيفها ويتم في هذه الشاشة حساب نصيب مقدم الطلب في الجائزة.

الخطوات :

- 1- تسجيل الدخول على البوابة الإلكترونية.
- 2- اختر شاشة **الطلبات الواردة**
- 3- اضغط على **التفاصيل** لعرض تفاصيل الطلب المراد اتخاذ اجراء عليه
- 4- اضغط على **إجراءات الطلب** لعرض خط سير اجراءات الطلب
- 5- اختر هل الاكتشاف مسجل في احد المراكز الواردة في ضوابط الصرف
- 6- اختر هل الاكتشاف ناتج عن بحث علمي محكم او نتج عنها بحث علمي محكم
- 7- ادخل الملاحظات
- 8- اضغط على **إرسال** لارسال الطلب الى عميد الكلية
- 9- عند الضغط على **العودة إلى القائمة >** يتم العودة الى الطلبات الواردة

شاشة اعتماد عميد الكلية

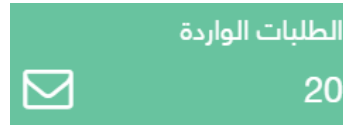
شاشة اعتماد عميد الكلية

الوصف :

يتم من خلال هذه الشاشة اعتماد عميد الكلية بأدخال الموافقة وإرسال الطلب إلى مسؤول اللجنة الدائمة للتميز العلمي بالمجلس العلمي أو عدم الموافقة وذكر السبب.

الخطوات :

1- تسجيل الدخول على البوابة الإلكترونية.



2- اختر شاشة

3- اضغط على **التفاصيل** لعرض تفاصيل الطلب المراد اتخاذ اجراء عليه

4- اضغط على **إجراءات الطلب** لعرض خط سير اجراءات الطلب

5- اختر التوصيه بالموافقة او الرفض

(في حاله التوصيه بالموافقه فيتم ارسال الطلب لمسؤول اللجنة الدائمة للتميز العلمي بالمجلس العلمي, اما في حاله الرفض فيتم ارسال الطلب لمقدم الطلب للتعديل ولا بد من ذكر السبب)

6- ادخل رقم الجلسة

7- اختر تاريخ الجلسة

8- ادخل السبب

9- اضغط على [إرسال](#) لإرسال الطلب بناء على التوصية

10- عند الضغط على [العودة إلى القائمة](#) يتم العودة الى الطلبات الواردة

شاشة اعتماد اللجنة الدائمة للتميز العلمي المجلس العلمي

شاشة اعتماد اللجنة الدائمة للتميز العلمي

الوصف :

يتم من خلال هذه الشاشة اعتماد مسؤول اللجنة الدائمة بإدخال الموافقة وإرسال الطلب إلى مسؤول عمادة شؤون أعضاء هيئة التدريس والموظفين أو عدم الموافقة وذكر السبب وإرجاع الطلب إلى مقدم الطلب للتعديل ويستطيع مسؤول اللجنة الدائمة للتميز العلمي التعديل على البيانات التي تم إدخالها عن طريق (لجنة التميز بالكلية او لجنة التميز البحثي وجودة النشر) طبقاً لنوع الجائزة .

الخطوات :

1. تسجيل الدخول على البوابة الإلكترونية.

2. اختر شاشة [الطلبات الواردة](#) 20

3. اضغط على **التفاصيل** لعرض تفاصيل الطلب المراد اتخاذ اجراء عليه
4. اضغط على **إجراءات الطلب** لعرض خط سير اجراءات الطلب
5. اختر التوصيه بالموافقة او الرفض
(في حاله التوصيه بالموافقه فيتم ارسال الطلب لمسؤول عمادة شؤون أعضاء هيئة التدريس والموظفين,اما في حاله الرفض فيتم ارسال الطلب لمقدم الطلب للتعديل ولا بد من ذكر السبب)
6. ادخل رقم الجلسة
7. اختر تاريخ الجلسة
8. اختر تاريخ إستحقاق المكافأة
9. ادخل السبب
10. اضغط على **إرسال** لارسال الطلب بناءا على التوصيه
11. عند الضغط على **العودة إلى القائمة** يتم العودة الى الطلبات الواردة

شاشة عمادة اعضاء هيئة التدريس

▼ taptest001

الخدمات الإدارية ▼ الخدمات الأكاديمية ▼ الخدمات المالية ▼ الخدمات العامة ▼ الخدمات الإضافية ▼

الرئيسية < شاشنة عمادة أعضاء هيئة التدريس < مكافأة التميز < البوابة الإلكترونية < البحث

مرحبا محمد معيد

الكلية
القسم
من
إلى
حالة الطلب

إختار الكلية
إختار القسم
من
إلى
طلبات لم يتم صرفها

تفريغ بحث

الطلبات
الخدمات
التقارير
البحث و الاستعلم

شاشنة عمادة أعضاء هيئة التدريس
الإستعلامات المباشرة

متابعة الطلبات

عدد النتائج: (3)

مسلسل	رقم الطلب	الإسم	الرقم الوظيفي	رقم الهوية	إسم المكافأة	الكلية	القسم	خطاب المكافأة
1	389734303022	تاج الدين عبدالرحمن صالح ابوقرون	777772775	2215391943	نشر علمي	كلية هندسه	قسم الإتصالات	عرض
2	389734253822	بكر سليمان مرجي الحربي	777734951	1055357139	إكتشاف علمي	كلية هندسه	قسم الإتصالات	عرض
3	389734233422	بكر سليمان مرجي الحربي	777734951	1055357139	براءة إختراع	كلية هندسه	قسم الإتصالات	عرض

العودة إلى القائمة > تنفيذ

شاشنة عمادة أعضاء هيئة التدريس

الوصف :

تسمح هذه الشاشنة لمسؤول عمادة شؤون أعضاء هيئة التدريس والموظفين بمتابعة قرارات الصرف وطباعة التقرير التفصيلي

الخطوات :

1. تسجيل الدخول على البوابة الإلكترونية.

الخدمات العامة

2. اختر

مكافأة التميز

3. اضغط على



4. اضغط على

5. اختر الكلية

6. اختر القسم

7. اختر تاريخ من

8. اختر تاريخ الى

9. اختر حالة الطلب

بحث

10. اضغط على

لتفريغ جميع الحقول من البيانات

تفريغ

11. اضغط على

يتم عرض خطاب المكافأة ويمكن طباعته

عرض

12. اضغط على

يتم تنفيذ الطلب

تنفيذ

13. قم باختيار الطلب المراد اعتماد التنفيذ له ثم قم بالضغط على

14. عند الضغط على

العودة إلى القائمة

شاشة اعتماد لجنة التميز البحثي وجودة النشر

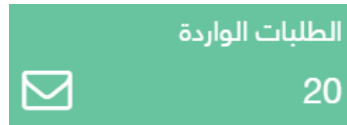
شاشة اعتماد لجنة التميز البحثي وجودة النشر

الوصف :

يتم من خلال هذه الشاشة اعتماد مسؤول لجنة التميز البحثي وجودة النشر والذي ترسل إليه طلبات مكافأة النشر العلمي لأعضاء هيئة التدريس غير السعوديين أن يدخل بيانات معامل التأثير الحقيقي للمجلة العلمية التي تم نشر البحث فيها والدرجة الصغرى والدرجة الكبرى والوسيط للبحث والمجلة فيتم حساب معامل التأثير المكافئ وبالتالي حساب المكافأة.

الخطوات :

1- تسجيل الدخول على البوابة الإلكترونية.



2- اختر شاشة

3- اضغط على **التفاصيل** لعرض تفاصيل الطلب المراد اتخاذ اجراء عليه

4- اضغط على **إجراءات الطلب** لعرض خط سير اجراءات الطلب

5- ادخل معامل التأثير الحقيقي للمجلة

6- ادخل الصغرى

7- ادخل العظمى

8- ادخل الوسيط

- 9- ادخل عدد المشتركين في حالة كان نوع الطلب مشترك
- 10- عند الضغط على **حساب المكافأة** يتم حساب المكافأة
- 11- اضغط على **إرسال** لإرسال الطلب لمسؤول اللجنة الدائمة للتميز العلمي بالمجلس العلمي
- 12- عند الضغط على **العودة إلى القائمة** يتم العودة الى الطلبات الواردة

شاشة الاستعلام

مستلس	رقم الطلب	الاسم	نوع الجائزة	الكلية	القسم	الحالة	التفاصيل
1	389734303022	تاج الدين عبدالرحمن صالح ابوقرن	نشر علمي	كلية هندسة	قسم الاتصالات	متمتع من المجلس العلمي	التفاصيل
2	389734293022	تاج الدين عبدالرحمن صالح ابوقرن	نشر علمي	كلية هندسة	قسم الاتصالات	تم تنفيذ الطلب من عمادة اعضاء هيئة التدريس	التفاصيل
3	389734283022	تاج الدين عبدالرحمن صالح ابوقرن	نشر علمي	كلية هندسة	قسم الاتصالات	تم تنفيذ الطلب من عمادة اعضاء هيئة التدريس	التفاصيل
4	389734273022	تاج الدين عبدالرحمن صالح ابوقرن	نشر علمي	كلية هندسة	قسم الاتصالات	تم تنفيذ الطلب من عمادة اعضاء هيئة التدريس	التفاصيل
5	389734203022	بكر سليمان مبري الحدي	نشر علمي	كلية هندسة	قسم الاتصالات	متمتع من عميد الكلية	التفاصيل

شاشة الاستعلام

الوصف :

من خلال هذه الشاشة يقوم مسؤول اللجنة الدائمة لتميز العلمي بالاطلاع على كافة الطلبات

الخطوات :

1. تسجيل الدخول على البوابة الإلكترونية.

الخدمات العامه

2. اختر

مكافأة التميز

3. اضغط على



الاستعلم

4. اضغط على

5. ادخل الرقم الوظيفي

بحث

6. اضغط على

7. اضغط على لتفريغ جميع الحقول من البيانات

تفريغ

8. اضغط على يتم عرض تفاصيل الطلب

التفاصيل

9. عند الضغط على يتم العودة الى الصفحة الرئيسيه لخدمة مكافأة التميز

العودة إلى القائمة

شاشة الارشيف

testemployee17

الخدمات الادارية
الخدمات الاكاديمية
الخدمات المالية
الخدمات العامة
الخدمات الاضافية

البنية التحتية الإلكترونية > مكافأة التميز > الأرشيف > الرئيسية

مرحباً ياسر
فني امتياز سعودي

- لوحة تحكم البوابة
- الطلبات
- لوحة تحكم الخدمة
- الخدمات
- التقارير

مرحباً ياسر
فني امتياز سعودي

- لوحة تحكم البوابة
- الطلبات
- لوحة تحكم الخدمة
- الخدمات
- التقارير
- البحث و الاستعلم

متابعة الطلبات

عدد النتائج: (1)

مستسلسل	رقم الطلب	الإسم	إسم المكافأة	الكلية	القسم
1	389734233422	بكر سليمان مرجي الحربي	براءة إختراع	كلية هندسه	قسم الاتصالات

شاشة الارشيف

الوصف :

من خلال هذه الشاشة يقوم مسؤول اللجنة الدائمة لتميز العلمي بالاستعلام عن طلبات الأرشيف ويمكن استرجاع الطلب وارساله إلى اللجنة الدائمة للتميز العلمي ولا بد من ذكر السبب


الخطوات :

1. تسجيل الدخول على البوابة الإلكترونية.

2. اختر

مكافأة التميز

3. اضغط على




4. اضغط على

5. ادخل الرقم الوظيفي

6. ادخل رقم الطلب

7. اختر نوع الجائزة



8. اضغط على

9. اضغط على **تفريغ** لتفريغ جميع الحقول من البيانات

10. اضغط على **إرجاع الطلب للمجلس العلمي** قم بادخال السبب ثم قم بالضغط على **إرسال** يتم

ارجاع الطلب وارساله إلى اللجنة الدائمة للتميز العلمي

11. عند الضغط على **إغلاق** يتم العودة الى شاشة الارشيف

12. عند الضغط على **العودة إلى القائمة** يتم العودة الى الصفحة الرئيسيه لخدمة مكافأة التميز

شاشة الخروج من النظام




شاشة الخروج من النظام

الوصف:

تمكن المستخدم من الخروج من النظام.

الخطوات:

- 1- تسجيل الدخول على البوابة الإلكترونية
- 2- اضغط علي. 
- 3- اختر "خروج" للخروج من النظام.